




NUEVA EMPRESA PROMOTORA DE SALUD S.A.
Estado de Situación Financiera
Al 31 de diciembre de 2017
 (Con cifras comparativas al 31 de diciembre y 1 de enero de 2016)
 (En millones de pesos colombianos)

NOTAS	31 de diciembre de 2017	31 de diciembre de 2016	1 de enero de 2016	
ACTIVO				
ACTIVOS				
Efectivo y equivalentes de efectivo	5	\$ 363.142	304.583	186.654
Deudores del sistema y otras cuentas por cobrar	6	1.325.184	1.227.931	1.094.197
Activos financieros	7	26.999	39.074	-
Inventarios	8	8.858	5.416	5.444
Activos no financieros	9	2.311	2.256	1.286
TOTAL ACTIVO CORRIENTE		1.726.494	1.579.260	1.287.581
Propiedad y equipo	10	5.623	5.852	2.342
Activos intangibles	11	1.392	719	290
TOTAL ACTIVO NO CORRIENTE		7.015	6.571	2.632
TOTAL ACTIVOS		\$ 1.733.509	1.585.831	1.290.213
PASIVO Y PATRIMONIO DE LOS ACCIONISTAS				
PASIVO CORRIENTE:				
Préstamos bancarios	12	60.000	20.000	105.000
Acreedores comerciales y otras cuentas por pagar	13	384.656	482.268	416.770
Pasivos por impuestos corrientes	14	6.088	705	198
Beneficios a empleados		11.890	10.414	7.809
Reservas técnicas	15	981.361	854.730	736.076
Provisiones y contingencias	16	34.633	27.304	24.858
Pasivos no financieros		116	64	31
TOTAL PASIVO CORRIENTE		1.478.744	1.395.485	1.290.742
PASIVO NO CORRIENTE:				
Préstamos bancarios	12	99.831	100.000	10.137
TOTAL PASIVO NO CORRIENTE		99.831	100.000	10.137
TOTAL PASIVO		\$ 1.578.575	1.495.485	1.300.879
TOTAL PATRIMONIO ATRIBUIBLE A LOS PROPIETARIOS	17	154.934	90.346	(10.666)
TOTAL PASIVO Y PATRIMONIO		\$ 1.733.509	1.585.831	1.290.213

Las notas que se acompañan son parte integrante de los estados financieros.


 José Fernando Cardona Uribe
 Representante Legal


 Édgar Pedraza Castellanos
 Contador
 T.P. 48138 - T



 Erika Alejandra González Muñoz
 Revisor Fiscal
 T.P. 204822 - T
 Miembro de KPMG S.A.S.


(Véase mi informe de 28 de febrero de 2018, excepto por la nota 25 a los estados financieros que es del 23 de marzo de 2018)


NUEVA EMPRESA PROMOTORA DE SALUD S.A.
Estado de Resultados Integrales
Año terminado al 31 de diciembre de 2017
(Con cifras comparativas al 31 de diciembre de 2016)
(En millones de pesos colombianos)

	NOTAS	31 de diciembre de 2017	31 de diciembre de 2016
Ingresos de actividades ordinarias	18	\$ 5.929.496	5.141.242
Costo de prestación de servicios	19	5.576.027	4.854.307
UTILIDAD BRUTA		353.469	286.935
Otros ingresos		6.582	1.280
Gastos de administración	20	308.740	242.315
Otros gastos	21	23.378	22.895
RESULTADO DE ACTIVIDADES DE LA OPERACIÓN		27.933	23.005
INGRESO (GASTO) FINANCIERO, NETO	22	1.995	(10.894)
UTILIDAD ANTES DE IMPUESTOS		\$ 29.928	12.111
Gastos por impuesto a las ganancias	14	6.800	1.099
RESULTADO DEL PERIODO		\$ 23.128	11.012
OTRO RESULTADO INTEGRAL			

Las notas que se acompañan son parte integrante de los estados financieros.


José Fernando Cardona Uribe
Representante Legal


Édgar Pedraza Castellanos
Contador
T.P. 48138 - T



Erika Alejandra González Muñoz
Revisor Fiscal
T.P. 204822 - T
Miembro de KPMG S.A.S.


(Véase mi informe de 28 de febrero de 2018, excepto por la nota 25 a los estados financieros que es del 23 de marzo de 2018)


NUEVA EMPRESA PROMOTORA DE SALUD S.A.
Estado de Flujos de efectivo
Año terminado al 31 de diciembre de 2017
(Con cifras comparativas al 31 de diciembre de 2016)
(En millones de pesos colombianos)

	Notas	31 de diciembre de 2017	31 de diciembre de 2016
FLUJOS DE EFECTIVO POR LAS ACTIVIDADES DE OPERACIÓN:			
Resultado del Periodo		23.128	11.012
Ajustes para conciliar el resultado con el efectivo neto (usado en) provisto por las actividades de operación:			
Depreciación	10	3.373	2.674
Amortización de intangibles	11	987	349
Deterioro deudores comerciales, neto	6	38.779	5.627
Provisiones y contingencias	16	9.564	10.487
Provisiones reservas técnicas	15	578.051	502.993
Pérdida en retiro de bienes	10	11	34
Impuesto a las ganancias	14	6.800	1.099
Cambios en activos y pasivos:			
Deudores Comerciales y otras cuentas por cobrar	6	(136.032)	(139.361)
Activos financieros	7	12.075	(39.074)
Inventarios	8	(3.442)	28
Activos no financieros	9	(55)	(970)
Acreedores comerciales y otras cuentas por pagar	13	(97.612)	65.498
Reservas técnicas	15	(451.420)	(384.339)
Beneficios a empleados		1.476	2.604
Provisiones y contingencias	16	(2.235)	(8.041)
Intereses causados		9.374	15.561
Pasivos no financieros		52	33
Efectivo generado de actividades de la operación		(7.126)	46.214
Impuesto a las ganancias pagado	14	(1.417)	(591)
Intereses pagados	12	(9.543)	(15.561)
Efectivo neto provisto (usado) por las actividades de operación		\$ (18.086)	30.062
FLUJOS DE EFECTIVO POR LAS ACTIVIDADES DE INVERSIÓN:			
Adquisición de propiedades, planta y equipo	10	(3.155)	(6.218)
Adición en intangibles	11	(1.660)	(778)
Efectivo neto usado en las actividades de inversión		(4.815)	(6.996)
FLUJO DE EFECTIVO POR LAS ACTIVIDADES DE FINANCIACIÓN:			
Capitalización		41.460	90.000
Aumento de préstamos	12	60.000	109.863
Pago de préstamos	12	(20.000)	(105.000)
Efectivo neto provisto en las actividades de financiación		81.460	94.863
Aumento neto de efectivo y equivalentes de efectivo		58.559	117.929
Efectivo y equivalentes de efectivo al 1 de enero		304.583	186.654
Menos efectivo restringido	5	(161.326)	(151.926)
Efectivo y equivalente al efectivo al 31 de diciembre		\$ 201.816	152.657

Las notas que se acompañan son parte integrante de los estados financieros.


José Fernando Cardona Uribe
Representante Legal


Édgar Peñalza Castellanos
Cofitador
T. P. 48188 - T


Erika Alejandra González Muñoz
Revisor Fiscal
T.P. 204822 - T
Miembro de KPMG S.A.S.

(Véase mi informe de 28 de febrero de 2018, excepto por la nota 25 a los estados financieros que es del 23 de marzo de 2018)

NUEVA EMPRESA PROMOTORA DE SALUD S.A.

Estado de cambios en el patrimonio


Año terminado al 31 de diciembre de 2017


(Con cifras comparativas al 31 de diciembre y 1 de enero de 2016)

(En millones de pesos colombianos)

	Capital Suscrito y pagado	Reservas	Resultados del ejercicio	Resultados de ejercicios anteriores	Efectos adopción por Primera Vez	Resultados Acumulados	Total Patrimonio
Saldo inicial al 1 de Enero de 2016	\$ 110.596	11.806	-	(43.806)	(89.262)	(133.068)	(10.666)
Cambios en el patrimonio:							
Resultado del período	-	-	11.012	-	-	11.012	11.012
Emisión de Acciones (Nota 17)	90.000	-	-	-	-	-	90.000
Liberación de reserva riesgos de liquidez	-	(9.342)	-	-	-	-	(9.342)
Reserva riesgos de liquidez	-	9.342	-	-	-	-	9.342
Liberación de reserva para nuevos productos	-	(2.464)	-	-	-	-	(2.464)
Capitalización de reserva para nuevos productos	2.464	-	-	-	-	-	2.464
Saldo final al 31 de diciembre de 2016	\$ 203.060	9.342	11.012	(43.806)	(89.262)	(122.056)	90.346
Cambios en el patrimonio:							
Resultado del período	-	-	23.128	-	-	23.128	23.128
Emisión de Acciones (Nota 17)	41.460	-	-	-	-	-	41.460
Resultados de ejercicios anteriores	-	-	(11.012)	11.012	-	-	-
Liberación de reserva riesgos de liquidez	-	(9.342)	-	-	-	-	(9.342)
Reserva riesgos de liquidez	-	9.342	-	-	-	-	9.342
Saldo final al 31 de diciembre de 2017	\$ 244.520	9.342	23.128	(32.794)	(89.262)	(98.928)	154.934

Las notas que se acompañan son parte integrante de los estados financieros.


Edgar Bedarza Castellanos
Copilador
T.P. 48138 - T


Erika Alejandra González Muñoz
Revisor Fiscal
T.P. 204824 - T
Miembro de KPMG S.A.S.

José Fernando Cardona Uribe
Representante Legal

(Véase mi informe de 28 de febrero de 2018, excepto por la nota 25 a los estados financieros que es del 23 de marzo de 2018)