

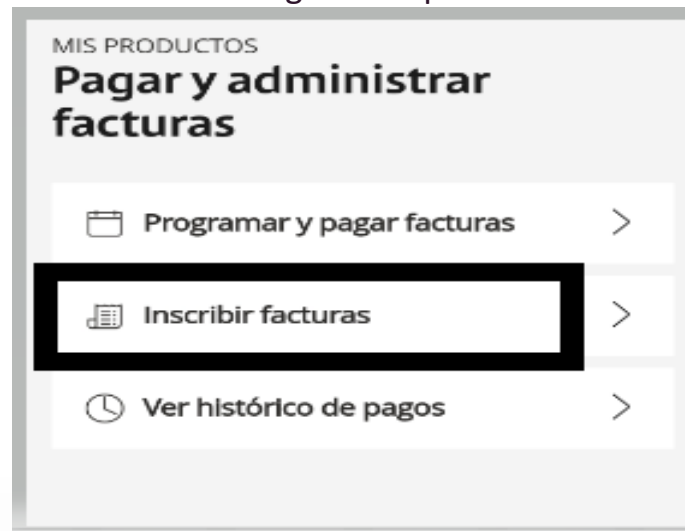
Plan de Atención Complementaria

INSTRUCTIVO PARA REALIZAR LA INSCRIPCION Y PAGO DE PLAN COMPLEMENTARIO NUEVA EPS A TRAVES DE LA APP BANCOLOMBIA

1. Si tienes tu app de Bancolombia ingresa a la opción Pagar y administrar facturas, ingresa tu usuario y clave



2. Inscribe tu factura Pac con los siguientes pasos



Plan de Atención Complementaria

3. Después búscanos con nuestro número de convenio registrara así

Search results for '58168':

- Debe contener mínimo 3 caracteres
- NUEVA EPS PLAN COMPLEMENTARIO**
58168
- GAIRA MOTOS SAS NIT 900581684**
51395

4. Luego ingresa la descripción que quieras ponerle a esa factura

INSCRIBIR FACTURA MANUALMENTE

Descripción

Ingresar la descripción de la factura

8/25

5. Por ultimo agrega tu referencia de pago electrónica esta la encontraras en tu factura parte superior izquierda, con ello ya tu factura estará inscrita

INSCRIBIR FACTURA MANUALMENTE

Ingresar el número de la factura

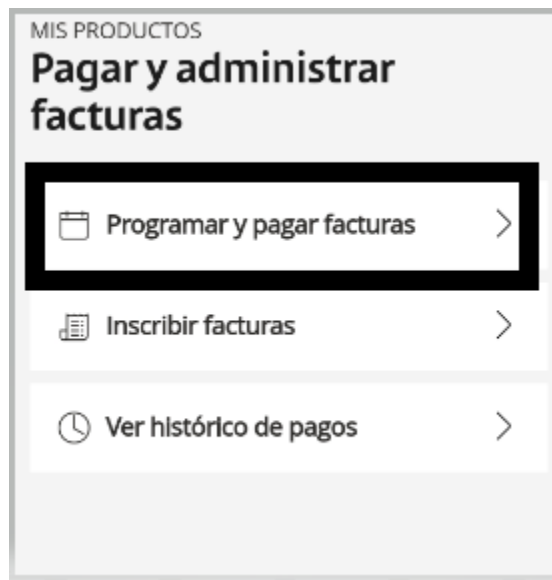
0/35



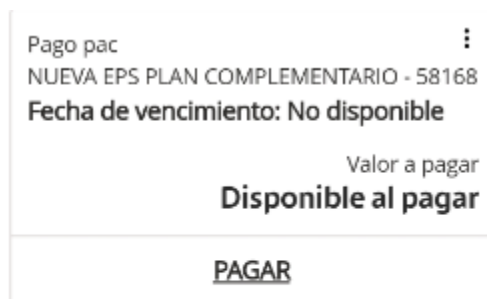
Plan de Atención Complementaria

PARA REALIZAR EL PAGO

1. para pagarla debes ingresar nuevamente al módulo, pero esta vez escogerás



2. luego debes buscar dentro de tus facturas inscritas la descripción antes impuesta



No tienes más facturas



Plan de Atención Complementaria

3. Darás clic en pagar y digitaras la referencia de pago que tiene tu contrato

PAGAR FACTURA

Referencias

Ingresa Nro de formulario

 65777

05/35

4. Luego se mostrará el valor cobrado en tu factura puedes verificarlo con la factura electrónica

PAGAR FACTURA

Verifica el pago

Datos de la factura

Descripción
Pago pac

Empresa o servicio
NUEVA EPS PLAN COMPLEMENTARIO - 58168

Referencia para pago electronico
65777

Producto origen

Cuenta de Ahorro
Ahorros

Valor a pagar
\$ 1.366.481,00

Costo

5. Luego darás clic en pagar y automáticamente se debitará la cuenta de ahorros o corriente

PAGAR

