




**NUEVA EMPRESA PROMOTORA DE SALUD S. A.**  
**Estado de Situación Financiera**  
**Al 31 de diciembre de 2021**  
**(Expresado en millones de pesos colombianos)**

	NOTAS	2021	2020
<b><u>ACTIVO</u></b>			
<b>ACTIVO CORRIENTE:</b>			
Efectivo y equivalentes de efectivo	5	2.101.911	1.141.631
Deudores del sistema y otras cuentas por cobrar, neto	6	3.642.548	4.422.089
Inversiones	7	315.274	186.923
Inventarios	8	431	11.368
Activos no financieros	9	1.816	2.043
Activos intangibles	11	2.319	1.256
<b>TOTAL ACTIVO CORRIENTE</b>		<b>6.064.299</b>	<b>5.765.310</b>
<b>ACTIVO NO CORRIENTE:</b>			
Propiedades y equipo, neto	10	6.662	6.541
Activos intangibles	11	348	1.862
Impuesto diferido	14	57.443	46.952
<b>TOTAL ACTIVO NO CORRIENTE</b>		<b>64.453</b>	<b>55.355</b>
<b>TOTAL ACTIVOS</b>		<b>6.128.752</b>	<b>5.820.665</b>
<b><u>PASIVO Y PATRIMONIO DE LOS ACCIONISTAS</u></b>			
<b>PASIVO CORRIENTE:</b>			
Obligaciones financieras	12	197.757	140.000
Acreedores comerciales y otras cuentas por pagar	13	953.874	1.867.267
Pasivos por impuestos corrientes	14	21.431	15.017
Beneficios a empleados		22.214	18.525
Reservas técnicas	15	4.310.115	3.008.020
Provisiones y contingencias	16	102.114	95.005
Pasivos no financieros	17	155.439	332.858
<b>TOTAL PASIVO CORRIENTE</b>		<b>5.762.944</b>	<b>5.476.692</b>
<b>PASIVO NO CORRIENTE:</b>			
Obligaciones financieras	12	-	19.757
<b>TOTAL PASIVO NO CORRIENTE</b>		<b>-</b>	<b>19.757</b>
<b>TOTAL PASIVO</b>		<b>5.762.944</b>	<b>5.496.449</b>
<b>TOTAL PATRIMONIO</b>	18	<b>365.808</b>	<b>324.216</b>
<b>TOTAL PASIVO Y PATRIMONIO</b>		<b>6.128.752</b>	<b>5.820.665</b>

Las notas adjuntas son parte de los estados financieros.

  
 José Fernando Cardona Uribe  
 Representante Legal  
 (ver certificación adjunta)

  
 Edgar Pedraza Castellanos  
 Contador  
 T.P. No. 48138 - T  
 (ver certificación adjunta)

  
 Yenny Carolina Guzman Monroy  
 Revisor Fiscal  
 T.P. No. 126209 - T  
 Designado por Deloitte & Touche Ltda.  
 (Ver mi informe adjunto)


**VIGILADO Supersalud**


Línea de Atención al Usuario: 6503870 – Bogotá, D.C.  
 Línea Gratuita Nacional: 018000910383


NUEVA EMPRESA PROMOTORA DE SALUD S. A.  
Estado del Resultado Integral  
Por el año que terminó el 31 de diciembre de 2021  
(Expresado en millones de pesos colombianos)

	NOTAS	2021	2020
Ingresos de actividades ordinarias	19	12.355.715	9.986.828
Costo de prestación de servicios	20	(11.806.214)	(9.529.114)
<b>UTILIDAD BRUTA</b>		<b>549.501</b>	<b>457.714</b>
Gastos de administración	21	(501.548)	(407.704)
Otros ingresos	22	5.274	3.653
Otros gastos	22	(10.599)	(11.348)
<b>RESULTADO DE ACTIVIDADES DE LA OPERACIÓN</b>		<b>42.628</b>	<b>42.315</b>
(Gastos) ingresos financieros, neto	23	9.904	(1.302)
<b>UTILIDAD ANTES DE IMPUESTOS A LAS GANANCIAS</b>		<b>52.532</b>	<b>41.013</b>
Gastos por impuesto a las ganancias	14	(10.940)	(13.962)
<b>RESULTADO DEL AÑO Y RESULTADO INTEGRAL TOTAL</b>		<b>41.592</b>	<b>27.051</b>

Las notas adjuntas son parte de los estados financieros.

  
José Fernando Cardona Uribe  
Representante Legal  
(ver certificación adjunta)

  
Edgar Pedraza Castellanos  
Contador  
T.P. No. 48138 - T  
(ver certificación adjunta)


  
Yenny Carolina Guzman Monroy  
Revisor Fiscal  
T.P. No. 126209 - T  
Designado por Deloitte & Touche Ltda  
(Ver mi informe adjunto)





**NUEVA EMPRESA PROMOTORA DE SALUD S. A.**  
**Estado de Cambios en el Patrimonio**  
**Por el año que terminó el 31 de diciembre de 2021**  
**(Expresado en millones de pesos colombianos)**

	Capital Suscrito y pagado	Reservas	Resultados del año	Resultados de ejercicios anteriores	Efectos adopción por primera vez	Total Patrimonio
<b>Saldo final al 31 de diciembre de 2019</b>	\$ 295.059	\$ 67.390	\$ 12.087	\$ 11.891	\$ (89.262)	\$ 297.165
Resultado del año	-	-	27.051	-	-	27.051
Emisión de acciones (Nota 18)	-	-	-	-	-	-
Traslado a resultados de ejercicios anteriores (Nota 18)	-	-	(6.098)	6.098	-	-
Liberación de reserva para habilitación financiera (Nota 18)	-	(16.000)	-	-	-	(16.000)
Reserva para habilitación financiera (Nota 18)	-	16.000	-	-	-	16.000
Reserva de impuesto diferido (Nota 18)	-	4.780	(4.780)	-	-	-
Reserva legal (Nota 18)	-	1.209	(1.209)	-	-	-
<b>Saldo final al 31 de diciembre de 2020</b>	\$ 295.059	\$ 73.379	\$ 27.051	\$ 17.989	\$ (89.262)	\$ 324.216
Resultado del año	-	-	41.592	-	-	41.592
Traslado a resultados de ejercicios anteriores (Nota 18)	-	-	(23.291)	(17.989)	41.280	-
Liberación de reserva para habilitación financiera (Nota 18)	-	(16.000)	-	-	-	(16.000)
Reserva para habilitación financiera (Nota 18)	-	16.000	-	-	-	16.000
Reserva de impuesto diferido (Nota 18)	-	1.055	(1.055)	-	-	-
Reserva legal (Nota 18)	-	2.705	(2.705)	-	-	-
<b>Saldo final al 31 de diciembre de 2021</b>	\$ 295.059	\$ 77.139	\$ 41.592	\$ -	\$ (47.982)	\$ 365.808

Las notas adjuntas son parte de los estados financieros.

  
 José Fernando Cardona Uribe  
 Representante Legal  
 (ver certificación adjunta)


  
 Edgar Pedraza Castellanos  
 Contador  
 T.P. No. 48138 - T  
 (ver certificación adjunta)

  
 Yenny Carolina Guzman Monroy  
 Revisor Fiscal  
 T.P. No. 126209 - T  
 Designado por Deloitte & Touche Ltda.  
 (Ver mi informe adjunto)


NUEVA EMPRESA PROMOTORA DE SALUD S. A.  
Estado de Flujos de Efectivo  
Por el año que terminó el 31 de diciembre de 2021  
(Expresado en millones de pesos colombianos)

	NOTAS	2021	2020
<b>FLUJOS DE EFECTIVO POR LAS ACTIVIDADES DE OPERACIÓN:</b>			
Resultado del año		41.592	27.051
Ajustes para conciliar el resultado del año con el efectivo neto provisto por las actividades de operación:			
Depreciación	10	3.525	2.693
Amortización de intangibles	11	2.480	1.750
Deterioro deudores comerciales, neto	6	123.973	81.009
Provisiones y contingencias, neto	16	22.703	67.101
Provisiones reservas técnicas	15	2.972.950	2.143.683
Intereses por préstamos causados	23	4.192	8.865
Otros Intereses	23	10.934	13.506
Impuesto diferido activo	14	(10.491)	(1.055)
Impuesto a las ganancias	14	21.431	15.017
Cambios en activos y pasivos:			
Deudores del sistema y otras cuentas por cobrar	6	655.568	512.226
Inversiones	7	(128.351)	63.972
Inventarios	8	10.937	42
Activos no financieros	9	227	893
Acreedores comerciales y otras cuentas por pagar	13	(924.327)	84.338
Reservas técnicas	15	(1.670.855)	(1.213.568)
Beneficios a empleados		3.689	2.894
Provisiones y contingencias	16	(15.594)	(25.497)
Pasivos no financieros	17	(177.419)	(1.020.315)
Efectivo usado en actividades de la operación		947.164	764.605
Impuesto a las ganancias pagado	14	(15.017)	(3.708)
Intereses pagados por préstamos	23	(4.192)	(8.865)
<b>Efectivo neto provisto por las actividades de operación</b>	<b>\$</b>	<b>927.955</b>	<b>752.032</b>
<b>FLUJOS DE EFECTIVO POR LAS ACTIVIDADES DE INVERSIÓN:</b>			
Adquisición de propiedades y equipo	10	(3.646)	(2.763)
Aumento en intangibles	11	(2.029)	(2.175)
<b>Efectivo neto usado en las actividades de inversión</b>		<b>(5.675)</b>	<b>(4.938)</b>
<b>FLUJO DE EFECTIVO POR LAS ACTIVIDADES DE FINANCIACIÓN:</b>			
Aumento de préstamos	12	178.000	120.000
Pago de préstamos	12	(140.000)	(160.000)
<b>Efectivo neto provisto por las actividades de financiación</b>		<b>38.000</b>	<b>(40.000)</b>
Aumento neto de efectivo y equivalentes de efectivo		<b>960.280</b>	<b>707.094</b>
Efectivo y equivalentes de efectivo al 1 de enero bruto		1.141.631	434.537
<b>Efectivo y equivalentes de efectivo al 31 de diciembre bruto</b>		<b>2.101.911</b>	<b>1.141.631</b>
Menos fondos restringidos (cuentas recaudadoras) efectivo	5	(372.739)	(264.734)
<b>Efectivo y equivalentes de efectivo al 31 de diciembre</b>	<b>\$</b>	<b>1.729.172</b>	<b>876.897</b>

Las notas adjuntas son parte de los estados financieros.

  
José Fernando Cardona Uribe  
Representante Legal  
(ver certificación adjunta)

  
Edgar Pedraza Castellanos  
Contador  
T.P. No. 48138 - T  
(ver certificación adjunta)

  
Yenny Carolina Guzman Monroy  
Revisor Fiscal  
T.P. No. 126209 - T  
Designado por Deloitte & Touche Ltda.  
(Ver mi informe adjunto)